




INLAGER

www.inlager.com.br



Sobre Nós

Desde 2018, a Inlager, com sede em Curitiba, tem revolucionado o mercado brasileiro com soluções inovadoras em envase de bebidas em latas, garrafas vidro e garrafas PET. Com foco em tecnologia de ponta e eficiência, transformamos processos em resultados de alto desempenho. Descubra como nossas soluções podem elevar o padrão da sua produção.

mais de
+400
clientes satisfeitos

mais de
+320
equipamento em uso

desde
2018
ajudando
empreendedores

presente em
+20
estados do Brasil

Desenvolvemos bancadas e sistemas integrados para recravamento, envase, arrolhamento e sanitização, adaptados às suas necessidades.



Equipamento para envase de garrafas PET.



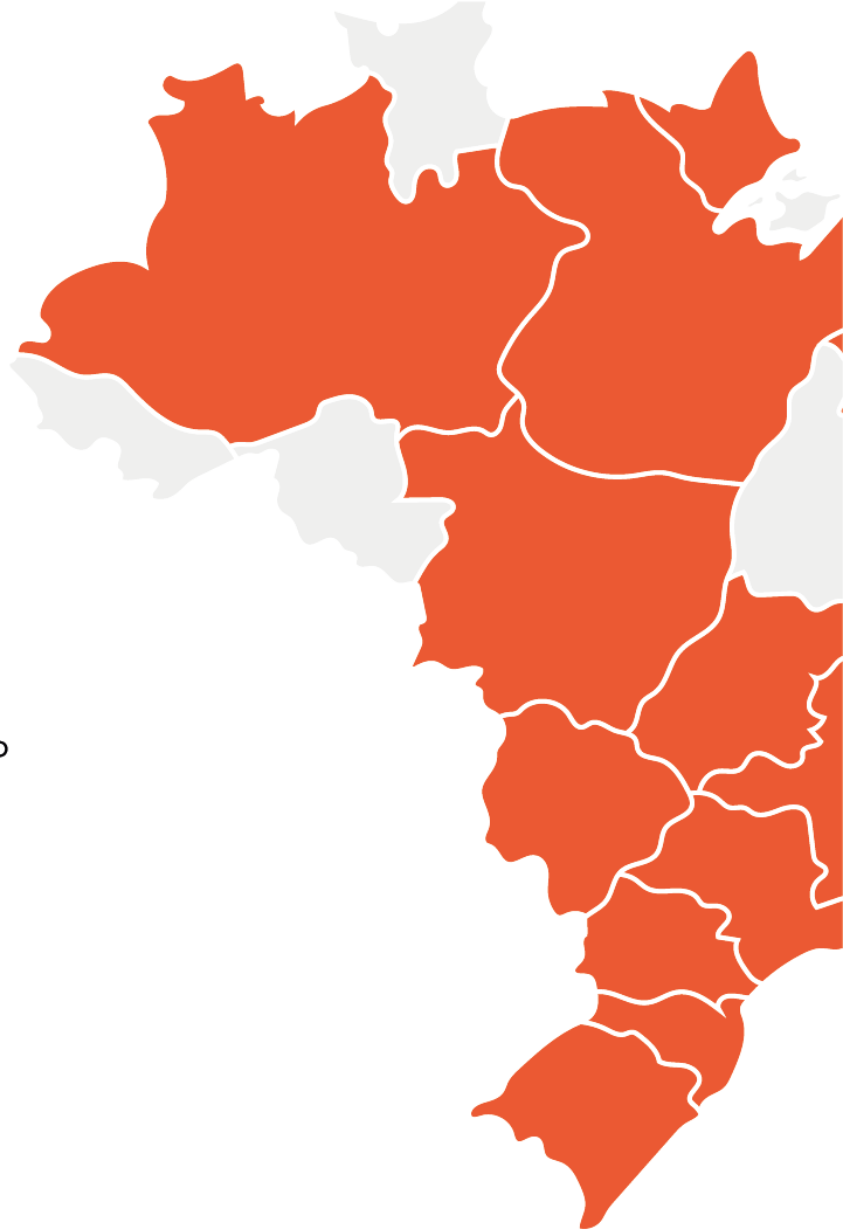
Equipamento para envase de latas de alumínio.



Equipamento para envase de barril.



Equipamento para envase de garrafas de vidro.





Geramos oportunidades

A Inlager não apenas soluciona problemas, mas transforma desafios em oportunidades, impulsionando a excelência em sua produção.

✔ Satisfação

Mais produção e menos tempo perdido.

✔ Economia

Com investimentos, equipamentos, processos e pessoas.

✔ Produtividade

nota máxima de qualidade nas mídias.

✔ Mais tempo

Para focar no desenvolvimento da sua empresa.

✔ Mais negócios

Capacidade para atender maiores demandas.

✔ Menos perdas

Com qualidade não precisa



SOLUÇÕES SEMI-AUTOMÁTICAS



**SOLUÇÕES
ENVASE**

MULTIFILLER

Envasadora com arrolhador

A envasadora profissional para latas, garrafas de vidro e PET, com arrolhador integrado, está disponível em versões de 2 bicoss, alcançando até 400 frascos/hora para arrolhamento e 240 frascos/hora para envase. Com envase por gravidade, garante precisão sem desperdícios e é ajustável a diferentes vasilhames. Seu retorno automático e acionamento via pedal tornam o manuseio prático, enquanto a base em INOX 304 e operação silenciosa dispensam o uso de ar comprimido.

Obs.: bomba e mangueiras não inclusas.

- ✓ Versatilidade, mãos livres com acionamento via pedal.
- ✓ Bandeja deslizante para aumentar a rapidez.
- ✓ Ajustável a diferentes vasilhames.
- ✓ 2 em 1, envasadora com arrolhador embutido.
- ✓ Totalmente elétrico, sem gastos extras.
- ✓ Sistema inteligente retorno automático após envase completo.

ESPECIFICAÇÕES TÉCNICAS

Capacidade produtiva	Apx. 400p/hora (Arrolhamento) Apx. 240p/hora (Envasamento)
Tensão	220V
Dimensões Peso	41cm X 43cm X 63cm - 16kg
Faixa de altura de vasilhames	190 até 250mm para envase 300 até 300mm para arrolhamento
Tipo de envase	Envase por gravidade



Equipamento compatível com latas de alumínio.



Equipamento compatível com garrafas de vidro.



Equipamento compatível com garrafas PET.

MOHICAN

Envasadora de vasilhames

O Mohican oferece eficiência no envase de bebidas, proporcionando opções de 2 ou 4 bicos. Além disso, pode optar por 3 tipos de envase: gravidade, contrapressão ou laminização.

- ✓ Envase profissional.
- ✓ Bicos feitos em materiais atóxicos.
- ✓ Autoajuste para amplo range de vasilhames.
- ✓ Câmara sanitizável.
- ✓ Totalmente elétrico.
- ✓ Mãos livres: acionamento via pedal.

ESPECIFICAÇÕES TÉCNICAS

Capacidade produtiva	2 Bicos 240 vasilhames por hora 4 Bicos 480 vasilhames por hora
Tensão	220V
Dimensões Peso	28cm X 50cm X 85cm - 32kg
Faixa de altura de vasilhames	300ml até 1,5L
Tipo de envase	Gravidade, contrapressão ou laminar



Equipamento compatível com latas de alumínio.



Equipamento compatível com garrafas de vidro.



Equipamento compatível com garrafas PET.

MOHICAN PRO

Envasadora de vasilhames

Máquina de 4 ou 6 bicos que vai ajudar seu negócio a decolar.

- ✓ 1- Aplicação profissional, **velocidade** e **qualidade**;
- ✓ 2- Porta de policarbonato para a **proteção** do operador;
- ✓ 3- Proteção em **policarbonato**;
- ✓ 4- Sistema de auto-calibração de velocidade de enchimento;
- ✓ 5- Totalmente **elétrico**, sem custos adicionais;
- ✓ 6- **Painel de comando** em IHM multi-telas (TouchScreen);

ESPECIFICAÇÕES TÉCNICAS

Capacidade produtiva	4 bicos apx. 280 p/hora 6 bicos apx. 360 p/hora
Tensão	220V
Dimensões I Peso	50 X 70 X 170 - 115kg
Faixa de altura de vasilhames	300ml até 1,5L
Tipo de envase	Gravidade, contrapressão ou laminar



Equipamento compatível com latas de alumínio.



Equipamento compatível com garrafas de vidro.



Equipamento compatível com garrafas PET.



SOLUÇÕES RECRAVE DE LATAS

CANLOCKER

Recravadora de latas

A Canlocker é uma recravadora de latas para aplicações profissionais, com capacidade de até 350 ciclos/hora. Possui sistema Easylift, que ajusta automaticamente a altura para latas de diferentes tamanhos, e realiza o ciclo completo de recravamento com um único clique, sem esforço manual. Construída em inox e com câmara sanitizável, é silenciosa e dispensa ar comprimido. A bandeja deslizante com acionamento automático aumenta a produtividade, e o equipamento é facilmente integrável a linhas de produção. Disponível em 220V.

- ✓ Ciclo completo de recravamento com apenas um clique.
- ✓ Sistema Easylift e ajuste automático de altura das latas.
- ✓ Bandeja deslizante com acionamento de recrave automático.
- ✓ Totalmente elétrico (dispensa ar comprimido e compressor).
- ✓ Construído em inox (câmara de recravamento sanitizável).
- ✓ Roletes intercambiáveis CDL e B64.

ESPECIFICAÇÕES TÉCNICAS

Capacidade produtiva	Apx. 350 p/hora (Recravamento)
Tensão	220V
Dimensões Peso	25cm X 48cm X 73cm - 28kg
Faixa de altura de vasilhames	269ml até 743ml
Roletes compatíveis	CDL(padrão) e B64



Equipamento compatível com latas de alumínio.





SOLUÇÕES DE ARROLHAMENTO

PRYLOCKER PRO

Arrolhador de garrafas de vidro

Um arrolhador elétrico para aplicações industriais, com capacidade de até 350 garrafas/hora. Com regulagem elétrica de altura e bocal intercambiável, aceita garrafas de diversos tamanhos. O retorno automático do bocal evita emperramentos, e a construção em aço inoxidável garante durabilidade. Silencioso e sem necessidade de ar comprimido, oferece monitoramento via tecnologia sem fio e acionamento por pedal. Disponível em 127V ou 220V.

- ✓ Bocal com sensor inteligente.
- ✓ Monitoramento de ciclos via Wi-Fi.
- ✓ Mãos livres: acionamento via pedal.
- ✓ Proteção frontal em policarbonato.
- ✓ Totalmente elétrico, sem gastos extras.
- ✓ Compacto, fácil de manipulação e manuseio.

Capacidade produtiva	Apx. 350 p/hora (Arrolhamento)
Tensão	220V
Dimensões Peso	41cm X 43cm X 63cm - 16kg
Faixa de altura de vasilhames	190mm até 300mm
Tipos de Bocal	Pryoff(padrão) ou Twistoff



Equipamento compatível com garrafas de vidro.

PUSHLOCKER

Arrolhador de garrafas de vidro

O Pushlocker é um arrolhador elétrico compatível com tampas planas, ideal para garrafas de whisky, com capacidade de até 400 garrafas por hora. Possui regulagem elétrica de altura, retorno automático do bocal e construção em aço inoxidável. Silencioso, dispensa ar comprimido e permite monitoramento de ciclos via Wi-Fi. Acionamento por pedal para mãos livres. Disponível em 127V ou 220V.

- ✓ Segurança, praticidade e versatilidade.
- ✓ Diversificação de altura e diâmetro de tampas.
- ✓ Possui alimentador de tampas.
- ✓ Rolhas de 18 mm ou 22 mm; pode ser usado dosador.
- ✓ Totalmente elétrico, sem gastos extras.
- ✓ Mãos livres: acionamento via pedal.

Capacidade produtiva	Apx. 350 p/hora (Arrolhamento)
Tensão	220V
Dimensões Peso	29cm X 25cm X 120cm - 16kg
Faixa de altura de vasilhames	150mm até 300mm (Configurável)
Tipos de Bocal	Pryoff, Twistoff e Tampas planas



Equipamento compatível com garrafas de vidro.





SOLUÇÕES DE SANITIZAÇÃO

RINSER

Sanitizador de vasilhames

O Rinser é um equipamento industrial de 8 bicos, projetado para a sanitização eficiente de garrafas e latas. Com tempo de suporte em PEAD, ele vem pronto para uso, incluindo um sistema de bombeamento com cabeçote e rotor em inox. O acionamento elétrico com chave e as mangueiras com conexões de engate rápido facilitam a operação. Com uma válvula de controle de vazão para ajuste entre frascos, o Rinser é 100% elétrico e plug&play. Como opcional, oferece um sistema de enxágue com água ozonizada, proporcionando ainda mais eficácia no processo de sanitização.

- ✓ Tampo híbrido para garrafas e latas em material atóxico.
- ✓ Sanitização profunda.
- ✓ Compacto, de fácil manipulação e manuseio.
- ✓ Bomba centrífuga de alta vazão para vasilhames maiores.
- ✓ Regulagem de vazão para permitir frascos leves.
- ✓ Mangueiras e conexões de engate rápido.

ESPECIFICAÇÕES TÉCNICAS

Capacidade produtiva	8 vasilhames por ciclo
Tensão	220V
Dimensões Peso	25cm X 48cm X 22cm - 16kg
Faixa de altura de vasilhames	Apx. 8 litros



Equipamento compatível com latas de alumínio.



Equipamento compatível com garrafas de vidro.



Equipamento compatível com garrafas PET.



SOLUÇÕES DE ALIMENTAÇÃO DE TAMPAS

DISPENSER UV

Alimentador de tampas

O Dispenser de Tampas é um alimentador automático ideal para latas, aumentando a produtividade e reduzindo a exposição ao oxigênio. Com ajuste de altura, atende a latas de diferentes tamanhos. Totalmente elétrico e plug&play, conta com um sensor para operação eficiente.

- ✓ Aumento de produtividade e redução na exposição ao oxigênio.
- ✓ Ajuste de altura para aplicação em latas de alturas variadas.
- ✓ Alimentador de tampas automático com sensor.
- ✓ Totalmente elétrico.
- ✓ Fácil instalação e uso.
- ✓ Possui sanitização de tampas por UV.

ESPECIFICAÇÕES TÉCNICAS

Capacidade produtiva	Apx. 300 p/hora (Tampamento)
Tensão	220V
Dimensões Peso	28cm X 36cm X 56cm - 16kg
Faixa de altura de vasilhames	latas: 269ml até 473ml



Equipamento compatível com latas de alumínio.



SOLUÇÕES DE ROSQUEAMENTO DE PET

ROSQUEADEIRA

Fechador de tampas

A Rosqueadeira PET é um modelo elétrico projetado para aplicações industriais, especializado na rosqueação de garrafas PET. Com um sistema retrátil, o equipamento permanece sempre acessível ao operador. Ele oferece uma ampla gama de opções, compatível com tampas de 10 a 50 mm. Totalmente elétrico, possui torque ajustável para garantir precisão e eficiência em cada operação.

- ✓ Aumento de produtividade.
- ✓ Torque ajustável.
- ✓ Amplo range de opções de garrafas de 10 a 50 mm.
- ✓ Totalmente elétrico.
- ✓ Botão posicionado na lateral para melhor conforto.
- ✓ Sistema retrátil de alívio de peso.

ESPECIFICAÇÕES TÉCNICAS


Capacidade produtiva	Apx. 300 p/hora (Rosqueamento)
Tensão	220V
Dimensões Peso	28cm X 36cm X 56cm - 3kg
Faixa de altura de vasilhames	Garrafas pet: 269mm até 743mm



Equipamento compatível com garrafas PET.



SOLUÇÕES DE AUTOMÁTICAS





LINHA DE ENVASE COMPLETA

LINHA DE ENVASE

Sanitização, envase e recrava

A linha de envase automática integra todos os processos, garantindo eficiência, produtividade e qualidade constante no produto final, além de reduzir os gastos operacionais.

- ✓ Layout customizável.
- ✓ Automação de produção completa.
- ✓ Menor desperdício de produtos e tempo.
- ✓ Totalmente elétrico.
- ✓ Painel central de configuração de fácil manipulação.
- ✓ Padronização de produção.

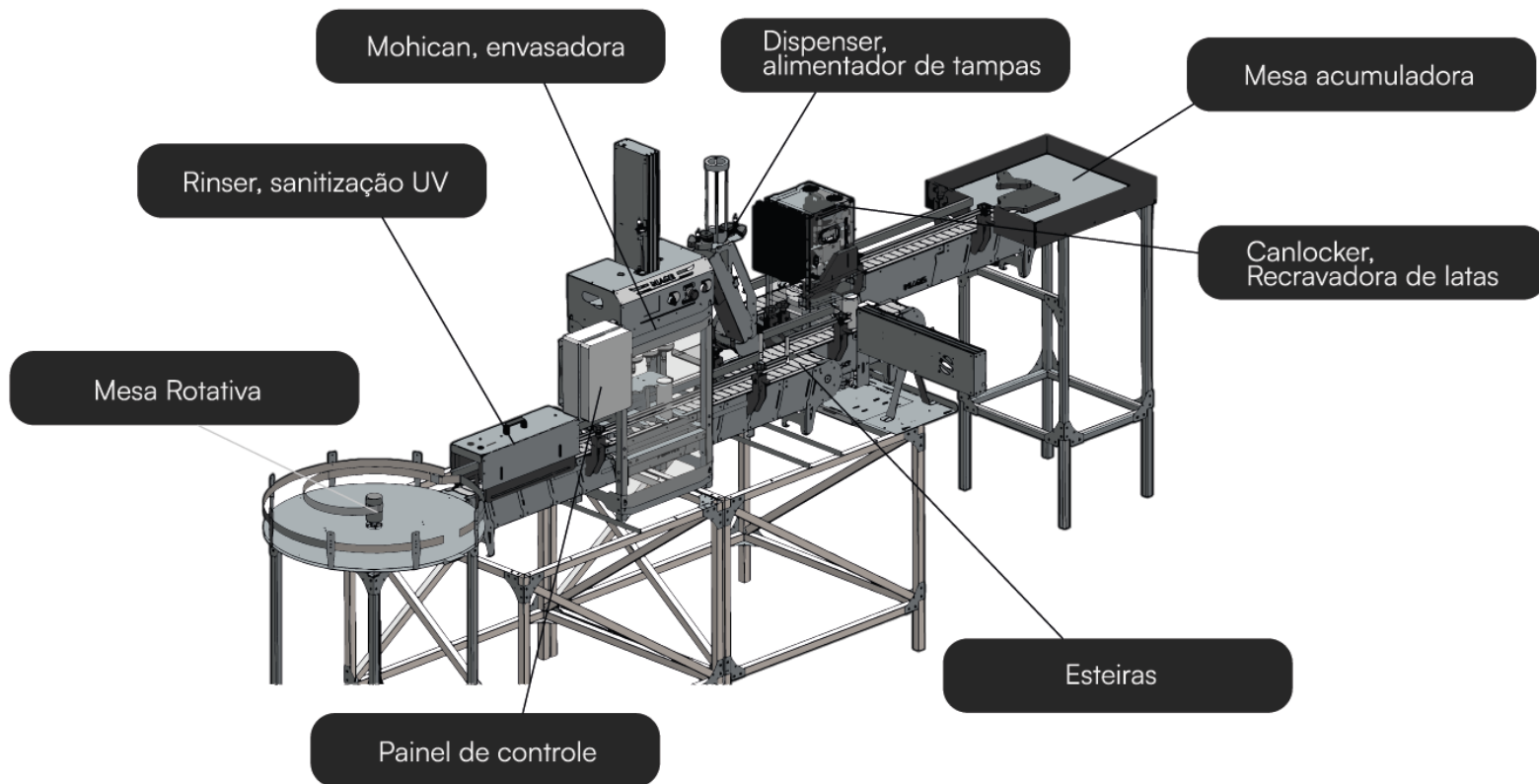
ESPECIFICAÇÕES TÉCNICAS

Capacidade produtiva	Apx. 300 p/hora (Envase)
Tensão	220V
Dimensões Peso	500cm X 120cm X 200cm - 120kg
Faixa de altura de vasilhames	269, 330,350 e 475ml



Equipamento compatível com latas de alumínio.

LINHA DE ENVASE



O sistema é projetado para maximizar a produtividade e minimizar desperdícios de produto e tempo. Com a linha automática, você pode criar padronização na produção, tornando o fluxo da sua empresa mais versátil. O sistema é totalmente personalizável de acordo com as necessidades do cliente, seja em termos de embalagem, espaço, entre outros.



SISTEMA DE RECRAVE DE LATAS

SISTEMA DE RECRAVE

Recravador de latas

O sistema de recravamento oferece máxima eficiência e padronização na produção de bebidas. A automação dedicada reduz os custos operacionais, elimina operações manuais e garante uma qualidade consistente. Essa linha otimizada proporciona benefícios únicos para sua produção.



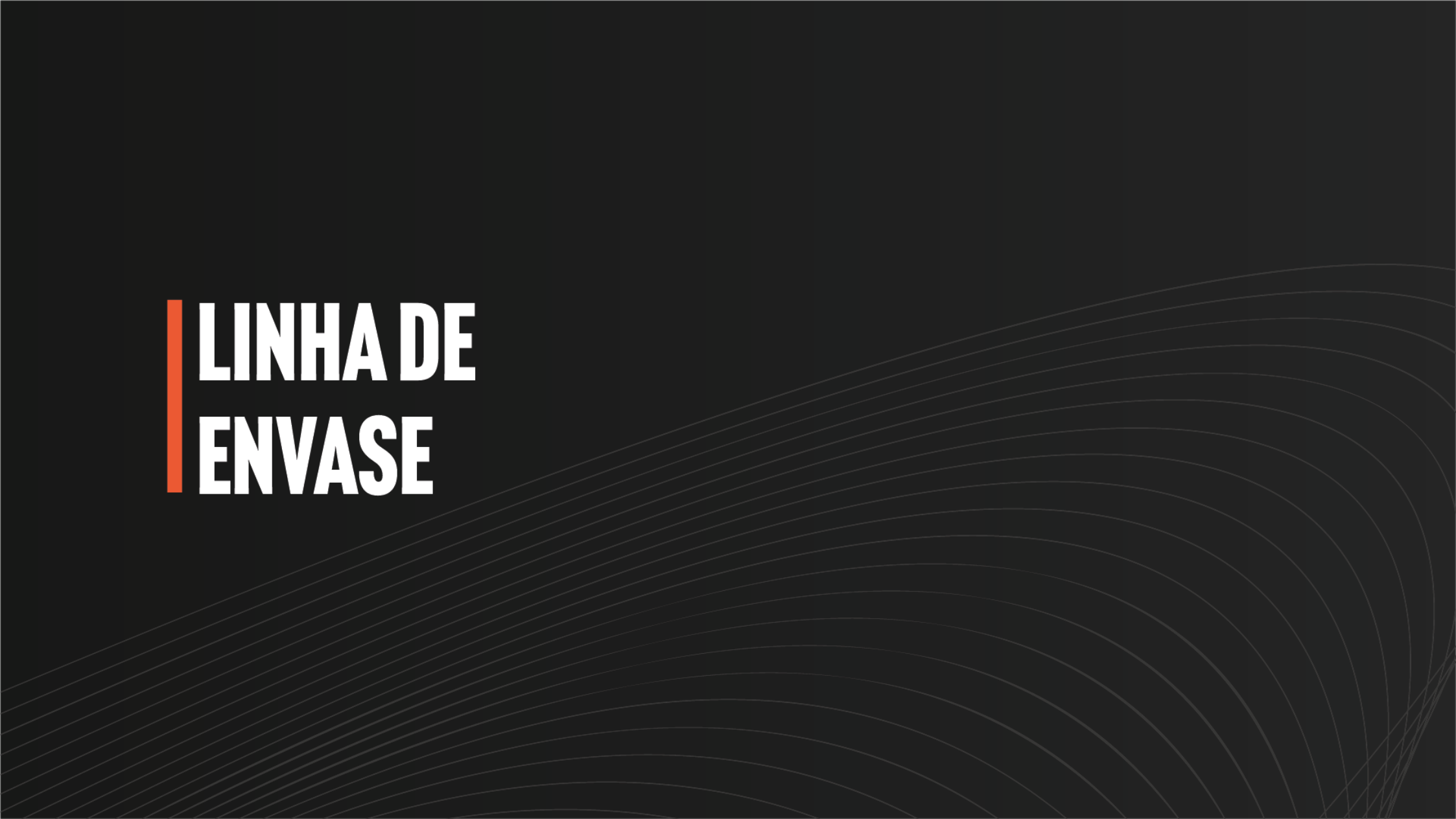
- ✓ Layout customizável.
- ✓ Sistema automático e compacto.
- ✓ Alta qualidade e repetibilidade de recrave
- ✓ Totalmente elétrico.
- ✓ Painel central de configuração de fácil manipulação.
- ✓ Padronização de produção.

ESPECIFICAÇÕES TÉCNICAS

Capacidade produtiva	Apx. 300 p/hora (Recravamento)
Tensão	220V
Dimensões I Peso	140cm X 120cm X 206cm - 50kg
Faixa de altura de vasilhames	269, 330,350 e 475ml



Equipamento compatível com latas de alumínio.



**LINHA DE
ENVASE**

LINHA DE ENVASE

Sanitização, envase e recrave

A linha de envase para garrafas é totalmente personalizável, atendendo a diferentes necessidades, seja para bebidas carbonatadas ou não. Além disso, oferece ampla margem de altura para garrafas, garantindo versatilidade e adaptação a diversos formatos.



- ✓ Layout customizável.
- ✓ Automação completa do envase.
- ✓ Menos desperdício de produtos e tempo.
- ✓ Totalmente elétrico.
- ✓ Painel central de configuração de fácil manipulação.
- ✓ Padronização de produção.

ESPECIFICAÇÕES TÉCNICAS

Capacidade produtiva	Apx. 300 p/hora (envase)
Tensão	220V
Dimensões Peso	270cm X 60cm X 210cm - 60kg
Faixa de altura de vasilhames	Latas: 269, 330,350 e 475ml Garrafas: 250, 300, 350 e 600ml



Equipamento compatível com latas de alumínio.



Equipamento compatível com garrafas de vidro.



Equipamento compatível com garrafas PET.



INLAGER



www.inlager.com.br

41 98458-9996